

**Отчёт о проведенных мероприятиях направленных на профилактику дорожно-транспортного травматизма  
в МБДОУ «Детский сад «Светлячок» Декабрь 2023г**

п/н	дата, время	Место проведения	Название, краткое описание мероприятия	Количество участников	Количество задействованных отрядов ЮИД	Ответственное лицо за проведение мероприятия ФИО телефон
1	4.12.23	Группа «Капелька»	Тема: Профессия «Водитель». Цель: Дать представление о работе водителя. Знакомство с профессией – Шофер. Активизация в речи детей слов: кабина, кузов, легковая, грузовая. Познакомить детей с видами машин. Воспитывать интерес к профессии шофера.	13 детей		Воспитатель Титова Н.В. Т.89235069004
2	11.12.23	Группа «Капелька»	Беседа с рассматривание иллюстраций или транспорта: «Специальные машины» Цель: формировать представления детей о спецтранспорте (скорая помощь, полиция, пожарная машина) и его назначении. Дидактическая игра: «Можно – нельзя» Цель: закрепить знания детей о правилах поведения на улице.	12 детей		Воспитатель Белозерова Т.Ю. т.89050755849
3	18.12.23	Группа «Капелька»	Тема: Коллективное конструирование «Машины на нашей улицы». Инсценировка стих А. Барто «Грузовик»	12 детей		Воспитатель Титова Н.В. Т.89235069004
4	19.12.23	Группа «Капелька»	Дидактическая игра «Дорожное лото-транспорт». Цель: Закрепить название транспорта. Упражнять детей в умении обобщать, классифицировать транспорт.	12 детей		Воспитатель Белозерова Т.Ю. т.89050755849
5	4.12.23	Средняя группа «Дружные ребята»	Тема «Опасности, таящиеся на улице» Цель. Продолжать детей знакомить с улицей, ее особенностями; учить правилам поведения на улице (быть внимательным, идти только по тротуару, по правой его стороне, переходить улицу только по подземному переходу или по специально выделенному на дороге переходу – «зебре»). Если нарушить эти правила, то можно попасть под машину).	18 детей		Воспитатель Литвиненко Е.В. т. 89236129417

6	11.12.23	Средняя группа «Дружные ребята»	Тема: Транспорт Цель: познакомить с различными видами городского транспорта (трамвай, троллейбус, автобус) с правилами поведения пассажиров. Игра « Пассажиры – автобуса»	17 детей		Воспитатель Астахова Г.А. т. 89000512590
7	18.12.23	Средняя группа «Дружные ребята»	Игра «Лучший пешеход» Цель: В игровой форме, отрабатывать умение переходить дорогу по пешеходному переходу на зеленый сигнал светофора. Пешеходный переход – напольный, костюмы светофоров.	16 детей		Воспитатель Литвиненко Е.В. т. 89236129417
8	25.12.23	Средняя группа «Дружные ребята»	Дидактическая игра «Дорожное лото-транспорт». Цель: Закрепить название транспорта. Упражнять детей в умении обобщать, классифицировать транспорт.	13 детей		Воспитатель Астахова Г.А. т. 89000512590
9	4.12.23	Старшая группа «Пчёлки»	Тема «Просмотр видеofilmа „Пассажиром быть не просто“» Цель. Знакомить детей с безопасным поведением в транспорте.	21 ребёнок		Воспитатель Кратько Т. А. Т.89505723453
10	11.12.23	Старшая группа «Пчёлки»	Игра «Лучший пешеход» Цель: В игровой форме, отрабатывать умение переходить дорогу по пешеходному переходу на зеленый сигнал светофора. Пешеходный переход – напольный, костюмы светофоров.	15 детей		Воспитатель Кратько Т. А. Т.89505723453
11	18.12.23	Старшая группа «Пчёлки»	Тема «Экскурсия к дороге» (наблюдение за движением транспорта и работой водителя) Цель. Закреплять знания детей о городском транспорте, о правилах дорожного движения.	15 детей		Воспитатель Кратько Т. А. Т.89505723453
12	25.12.23	Старшая группа «Пчёлки»	Тема: Знаки сервиса Цель: совершенствовать полученные ранее знания; дать представление о знаках сервиса: «Телефон», «Автозаправочная станция», «Техническое обслуживание автомобилей», «Пункт питания», «Пункт медицинской помощи».	дети		Воспитатель Кратько Т. А. Т.89505723453
13	4.12.23	Подгот. гр «Почемучки»	Тема: Конструирование из деревянного конструктора. Цель: закрепить полученные знания в игровой ситуации. (Конструктор деревянный, дорожные знаки)	19 детей		Воспитатель Примак В. Н. Т.89095198930
14	11.12.23	Подгот. гр «Почемучки»	Н. игра «Викторина - правила дорожного движения». Цель: закрепить полученные знания детей правилах дорожного движения.	15 детей		Воспитатель Примак В. Н. Т.89095198930
15	18.12.23	Подгот. гр	Тема «Дорожные знаки»	17 детей		Воспитатель

		«Почемучки»	Цель: Закреплять знания детей о работе светофора. Знакомить с назначением дорожных знаков. Расширять и углублять представления о правилах дорожного движения. Воспитывать культуру поведения на улице. Наглядные пособия. Нарисованный или вырезанный из бумаги светофор. Макет улицы с дорожными знаками «Пешеходный переход», «Медицинская помощь», «Железнодорожный переезд со шлагбаумом», «Велосипедная дорожка», «Автобусная остановка», «Внимание, дети». Эти же дорожные знаки в крупном масштабе. 10 маленьких кукол (например, матрешек)			Кратько Т. А. Т.89505723453
16	20.12.23	Подгот. гр «Почемучки»	Рисование по замыслу « Мой любимый дорожный знак»	15 детей		Воспитатель Примак В. Н. Т.89095198930
17	13.12.23г.	Младшая группа «Почемучки»	Рассматривание машины. Знакомство с дорогой Цель: дать детям представление о том, что у машины есть кабина, кузов, колеса; дать представление о том, что машины ездят по дороге.	13 детей		Воспитатель Щеглова О.В. 89617357660
18	16.12.23г.	Средняя группа «Капельки»	Беседа с элементами игры «Мой друг – светофор» Цель: продолжать знакомить детей с основными правилами уличного движения, рассказать к каким непоправимым последствиям приводит нарушение правил дорожного движения.	15 детей		Воспитатель Федорова Т.Н. 89609349161
19	19.12.23г.	Старшая группа «Жемчужинки»	«Страна Правил Дорожного Движения» Повторили правила дорожного движения и поведения на улице, учились оценивать дорожную ситуацию.	16 детей		Воспитатель Жердева Е.В. 89089453753
20	20.12.23г.	Подготовительная группа «Улыбка»	Занятие «Будь внимателен!». Цель: формирование знаний, умений и практических навыков безопасного поведения на дороге и улице.	15 детей		Воспитатель: Головкова Т. В. 89069227628
21	2.12.23г	Подготовительная группа «Гномики»	«Правила пассажира». Цель: повторение правил поведения и перевозки пассажиров	8 детей		Воспитатель Брейдер Е.Я. 89502727855

22	18.12.24г.	Старшая группа «Жемчужинки»	Занятие «Пристегни самое дорогое!». Цель: формирование знаний, умений и практических навыков безопасного проезда.	15 детей		Воспитатель Останина О.В. 89502727789
----	------------	-----------------------------	---	----------	--	---


















**ОСТОРОЖНО, ТОНКИЙ ЛЕД!**  
Соблюдайте меры безопасности!



**НАСЛАЖАЙТЕСЬ БЕЗОПАСНОСТЬЮ!**




**КАЖДОМУ ТИРАЖИРУ ПОДАРОК БЕЗОПАСНОСТИ!**



**ПРАВИЛА  
ПОЖАРНОЙ БЕЗОПАСНОСТИ В ДОМУ**




**Памятка для родителей водителей «Правила перевозки детей в автомобиле»**




- Всегда пристегивайте ребенка автомобильным ремнем безопасности. Если это невозможно, используйте автокресло, соответствующее возрасту и весу ребенка.
- Дети до 12 лет должны сидеть в отдельных рядах, оборудованных упорами для головы. Запрещается перевозить детей в автомобиле, оснащённом только ремнем безопасности.
- Дети до 12 лет должны сидеть в отдельных рядах, оборудованных упорами для головы. Запрещается перевозить детей в автомобиле, оснащённом только ремнем безопасности.

**Памятка для родителей водителей «Правила перевозки детей в автомобиле»**



- Всегда пристегивайте ребенка автомобильным ремнем безопасности. Если это невозможно, используйте автокресло, соответствующее возрасту и весу ребенка.
- Дети до 12 лет должны сидеть в отдельных рядах, оборудованных упорами для головы. Запрещается перевозить детей в автомобиле, оснащённом только ремнем безопасности.

**Памятка для родителей водителей «Правила перевозки детей в автомобиле»**



- Всегда пристегивайте ребенка автомобильным ремнем безопасности. Если это невозможно, используйте автокресло, соответствующее возрасту и весу ребенка.
- Дети до 12 лет должны сидеть в отдельных рядах, оборудованных упорами для головы. Запрещается перевозить детей в автомобиле, оснащённом только ремнем безопасности.





ИГРАЕМ И УЧИМСЯ

**КАНИКУЛЫ**

# ДОРОЖНЫЕ ЗНАКИ

Развивающая игра  
для детей дошкольного возраста

STP